DKG
Deutsche Kniegesellschaft

Sportorthopädie

Traumatologie

Endoprothetik

5. Jahreskongress der Deutschen Kniegesellschaft

Komplexe Kniechirurgie

Mit integriertem **Modul 6**
der Deutschen Kniegesellschaft

HAUPTPROGRAMM

www.deutsche-kniegesellschaft.de

18.–19. November 2016
Hamburg, Radisson Blu Hotel

Persona® Kniesystem

Keine Kompromisse

Anatomische Tibiakomponente



Femurgrößen in 2-mm-Schritten

High-Flex-Design

Unkompliziertes Weichteilbalancing

www.zimmerbiomet.de

©2016 Zimmer Biomet. Sofern nicht anders vermerkt, sind alle aufgeführten Handelsmarken Eigentum der Zimmer Biomet, Inc. oder deren verbundenen Unternehmen.

Lit.No. 06.02521.011 – Ed. 2016.04

ZIMMER BIOMET
Your progress. Our promise.™

Grußwort

Liebe Kolleginnen und Kollegen,

mit großer Freude laden wir Sie vom 18. bis 19. November 2016 zum 5. Jahreskongress der Deutschen Kniegesellschaft (DKG) nach Hamburg ein.

Der Jahreskongress mit dem Schwerpunkt der komplexen Kniechirurgie hat sich in den letzten Jahren zu einem festen Bestandteil der deutschen Kongresslandschaft etabliert. Hervorgegangen aus dem Münchner Symposium zur komplexen Kniechirurgie findet er bereits zum 5. Mal statt.

Auch in diesem Jahr sollen die neuesten Entwicklungen im Bereich der Kniechirurgie über zwei Tage ausführlich diskutiert und innerhalb zahlreicher Industrieworkshops im praktischen Training geübt werden.

Das wissenschaftliche Spektrum wird erstmalig erweitert durch gemeinsame Sitzungen mit anderen Fachgesellschaften: DKG meets AGA, DKG meets GOTS und DKG meets AE. Neu ist auch die Möglichkeit, Modul 6 der Deutschen Kniegesellschaft im Rahmen der Erlangung des Zertifikats „Kniechirurg“ zu besuchen.

Auf den nachfolgenden Seiten erhalten Sie einen detaillierten Einblick in das wissenschaftliche Programm und die qualitativ hochwertige Faculty.

Wir freuen uns darauf, gemeinsam mit Ihnen einen interessanten und lehrreichen Kongress in Hamburg erleben zu können.

Herzlichst

Prof. Dr. med. M. Schmitt-Sody
Kongresspräsident

Prof. Dr. med. N. Südkamp
Kongresspräsident

Inhalt

Grußwort 3

Wissenschaftliches Programm

Freitag, 18.11.2016 6

Samstag, 19.11.2016 12

Partner | Ausstellende Firmen 14

Gesellschaftsabend 15

Allgemeine Informationen 16

Anreise zum Kongress 19

Vortragende | Vorsitzende 20

DePuy Synthes *People inspired*™
PART OF THE Johnson & Johnson FAMILY OF COMPANIES

GEMEINSAM MEHR ERREICHEN.
IHR PARTNER RUND UM DAS KNIE

Tissue & Fluid Management · Arthroskopie · Traumatologie · Knieendoprothetik · Power Tools

Lunchworkshop auf dem DKG · Freitag, 18.11.2016 um 12:45 Uhr · Raum São Paulo
MPFL-Ersatz in dynamischer Technik · Tipps und Tricks · Dr. med. Lars Hagemann, Hannover

www.depuysynthes.com · ©DePuySynthes Deutschland, 2016 · Alle Rechte geschützt. · DSUM-T&O-00006.3, Stand: Juli 2016

Raum Los Angeles

08:30–10:00 Uhr

DKG meets AE: Innovationen der Knieendoprothetik

Vorsitz: R. v. Eisenhart-Rothe (München)
G. Matziolis (Eisenberg)

Kreuzbanderhaltende Knieendoprothetik, warum?
C. Tibesku (Straubing) 9'+ 2'

Partial Solutions – Möglichkeiten und Grenzen
A. Franz (Siegen) 9'+ 2'

Rotationsstabilität bei der primären Prothese, welche Kopplung brauchen wir?
H. Mayr (München) 9'+ 2'

Patienten-spezifische Instrumente, Sinn oder Unsinn?
R. von Eisenhart-Rothe (München) 9'+ 2'

Individualimplantate, erlösorientierter Hype oder Segen?
J. Beckmann (Stuttgart) 9'+ 2'

Standards der Knieendoprothetik – was erwarten wir von neuen Implantaten?
K.-D. Heller (Braunschweig) 9'+ 2'

Survival rate after septic total knee arthroplasty – a comparison of two treatment algorithms
C. Baier (Bad Abbach) 5'+ 2'

Subluxation of knees in TKA – a neglected fact? An in vitro study.
G. Maderbacher (Bad Abbach) 5'+ 2'

Raum Paris

08:30–10:00 Uhr

Kniebandverletzungen konservativ

Vorsitz: M. Schmitt-Sody (Bernau)
R. Best (Stuttgart)

Primär-/Sekundärprophylaxe Kniebandverletzungen
P. Minzlaff (München) 9'+ 2'

Beurteilung der Bewegungsqualität nach Kniebandverletzungen
M. Keller (München) 9'+ 2'

Rehabilitation bei Kniebandverletzungen
W. Schoch (Freiburg) 9'+ 2'

Patellofemorale Instabilität – gibt es konservative Therapiemöglichkeiten
C. Lemhöfer (Bernau) 9'+ 2'

Posttraumatische Asymmetrien bei konservativ versorgten Rupturen des vorderen Kreuzbandes
M. Keller (München) 9'+ 2'

Return to play nach operativer Kniebandverletzung im Profisport – ein Dilemma
R. Best (Stuttgart) 9'+ 2'

Comeback im Leistungssport nach konservativer Therapie bei VKB-Ruptur
M. Köhne (München) 9'+ 2'

The huddle-technique app – a new instrument imaging knee-instability of young high performance football players. Comparison of measured angles, KT1000, KLT and subjektiv instability
P-J. Braun (Berlin) 5'+ 2'

10:00–10:30 Uhr Kaffeepause und Besuch der Industrieausstellung

Freitag, 18.11.2016

Raum Los Angeles / Raum Paris

10:30–11:00 Uhr Guest Lecture
Crossfire Risikomanagement: Sicherheitskultur in der Luftfahrt sowie der Orthopädie und Unfallchirurgie – Entwicklung und Synergien
C. Wölfl (Neustadt/Weinstraße), F. Grossmann (Lufthansa AG, München)

Raum Los Angeles

11:00–12:30 Uhr

AGA meets DKG: Meniskusverletzungen – Meniskusersatz

Vorsitz: P. Angele (Regensburg)
K.-H. Frosch (Hamburg)

Meniskuswurzelausriss: Wie fixiere ich was?
P. Niemeyer (Freiburg) 9'+ 2'

Augmentation der Meniskusnaht: Wie lässt sich das Outcome verbessern?
J. Zellner (Regensburg) 9'+ 2'

Wieviel Meniskuschirurgie verträgt die frühe Arthrose?
M. Hirschmann (Basel, CH) 9'+ 2'

Kombinationsverletzung Meniskus und VKB: Ist der Weg in die Arthrose unvermeidbar?
P. Arnold (Basel, CH) 9'+ 2'

Kann der Meniskusersatz die Arthrose verhindern?
S. Kopf (Berlin) 9'+ 2'

Meniskusallograft: Wann, wie, welches?
F. Dirisamer (Linz, AUT) 9'+ 2'

Trends and incidence of cartilage, ligament- and arthroscopic surgery: Analysis of German in-patient records 2005–2013
G. Lodde (Münster) 5'+ 2'

Prospective Short-term MRI controlled investigation of the healing properties of the Meniscus
L. Willinger (München) 5'+ 2'

Raum Paris

11:00–12:30 Uhr

Patellofemoralgelenk – Aktuelle Trends

Vorsitz: A. Imhoff (München)
D. Wirtz (Bonn)

Stellenwert der Trochleaplastik bei MPFL-Rekonstruktion
P. Schöttle (München) 9'+ 2'

Komplikationen nach MPFL-Rekonstruktion
T. Efe (Marburg) 9'+ 2'

Proximales oder distales Alignment
G. Pagenstert (Basel) 9'+ 2'

Knorpelregeneration patellofemoral: Sinnvoll oder nicht?
P. Rößler (Bonn) 9'+ 2'

Torsionsosteotomien bei patellofemoraler Instabilität
J. Dickschas (Bamberg) 9'+ 2'

Teilprothesen bei Patellofemoralarthrose
C. Becher (Heidelberg) 9'+ 2'

Patellofemoralersatz und Osteotomien
A. Imhoff (München) 9'+ 2'

Objective Quantification of Trochlea Dysplasia: Assessment of Morphology Difference Between Control and Chronic Patellofemoral Instability Patients
A. Voss (München) 5'+ 2'

Tunnel-enlargement after MPFL reconstruction with a free gracilis graft does correlation with proximal tunnel malposition
T. Efe (Marburg) 5'+ 2'

Wissenschaftliches Programm

Raum Shanghai – Modul 6 der Deutschen Kniegesellschaft

Deutsche Kniegesellschaft · Zertifikat Kniechirurg der DKG · MODUL 6

Das Kniegelenk im Wachstumsalter und knienahe Tumore

08:30–10:25 Uhr Wachstumsalter *Vorsitz: P. Angele (Regensburg), W. Petersen (Berlin)*

Wachstumslenkung am Kniegelenk *El Tayeh (Freiburg)* 15'+ 5'

Meniskusverletzungen und -schäden bei Kindern *P. Angele (Regensburg)* 15'+ 5'

Behandlungsalgorithmen der OD bei Kindern *P. Niemeyer (Freiburg)* 15'+ 5'

Behandlungsalgorithmen der kindlichen Kreuzbandverletzung
W. Petersen (Berlin) 15'+ 5'

Patellainstabilitäten bei Kindern *M. Herbort (Münster)* 15'+ 5'

Diskussion 15'

10:25–10:55 Uhr Kaffeepause und Besuch der Industrieausstellung

10:55–12:30 Uhr Tumore *Vorsitz: R. v. Eisenhart-Rothe (München), G. Herget (Freiburg)*

Benigne Knochentumore am Knie *G. Herget (Freiburg)* 15'+ 5'

Kniegelenksnahe primäre malige Knochentumore
R. v. Eisenhart-Rothe (München) 15'+ 5'

Weichteilsarkome im Kniebereich *G. Herget (Freiburg)* 15'+ 5'

Therapiekonzepte von kniegelenksnahen Metastasen
O. Hauschild (Freiburg) 15'+ 5'

Diskussion 15'

12:30–14:00 Uhr Mittagspause und Besuch der Industrieausstellung / Firmen-Workshops

12:45–13:45 Uhr Workshop
Raum Los Angeles
Arthrex GmbH

Titel: **Meet the Experts – Offene Gesprächsrunde mit individuellen Falldiskussionen zu den Themen:**

Meniskuserhaltende Techniken
P. Niemeyer (München)

Kreuzbandheilung mit ACL *Internal*Brace™
P. Schöttle (München)

Versorgung von Patellafrakturen
K.-H. Frosch (Hamburg)

12:45–13:45 Uhr Workshop
Raum Shanghai
Smith & Nephew GmbH

Titel: **Journey II – A more human knee**

Design, Philosophie und operative Vorgehensweisen eines neuen anatomischen Kniesystems
A. Franz (Siegen)

12:45–13:45 Uhr Workshop
Raum Sao Paulo
Johnson & Johnson Medical GmbH – DePuy Synthes

Titel: **MPFL-Ersatz in dynamischer Technik · Tipps und Tricks**
L. Hagemann (Hannover)

Freitag, 18.11.2016

Raum Los Angeles

14:00–15:30 Uhr

Reruptur nach VKB Ersatzplastik – Katastrophe für Operateur und Patient

Vorsitz: T. Patt (Nieuwkoop, NL)
W. Petersen (Berlin)

Inzidenz und Diagnostik der Reruptur nach VKB Ersatzplastik
A. Stöhr (München) 9'+ 2'

Einfluss des Primär-Transplantates auf die Reruptur
J. Höher (Köln) 9'+ 2'

Einfluss der Bohr- und OP-Technik auf die Rerupturrate
A. Ellermann (Pforzheim) 9'+ 2'

Reruptur nach banderhaltenden Verfahren
M. Herbort (Münster) 9'+ 2'

Tibiaslope – ein unterschätzter Riskofaktor
R. Akoto (Hamburg) 9'+ 2'

Prävention der Reruptur
T. Stoffels (Berlin) 9'+ 2'

Can we use the ipsilateral Hamstrings for ACL Reconstruction in case of medial collateral ligament insufficiency?
C. Domnick (Münster) 5'+ 2'

Radiographic analysis of Re-Ruptures of reconstructed ACLs – Evaluation of tunnel position as a possible cause of Failure
C. Sobau (Pforzheim) 5'+ 2'

Raum Paris

14:00–15:30 Uhr

Osteotomie

Vorsitz: P. Angele (Regensburg)
P. Lobenhoffer (Hannover)

Knorpeltherapie zur Ergänzung der HTO oder HTO zur Unterstützung der Knorpeltherapie?
S. Hinterwimmer (München) 9'+ 2'

Auswirkung des tibial slope auf eine VKB Ersatzplastik
M. Feucht (Freiburg) 9'+ 2'

Doppelosteotomie – Entwicklung einer Technik
S. Schröter (Tübingen) 9'+ 2'

Tibiakopfosteotomien nach Frakturen – was ist möglich?
A. Preiss (Hamburg) 9'+ 2'

OP-Problem Scharnier Fraktur – was tun?
T. Saier (Murnau) 9'+ 2'

OP-Problem: Knie-TEP nach HTO – eine Analyse
J. Harrer (Bamberg) 9'+ 2'

Deutsches Osteotomieregister
S. Schröter (Tübingen) 9'+ 2'

Clinical results after distal femoral osteotomies in patients with patellar maltracking
J. Frings (Hamburg) 5'+ 2'

Influence of postoperative alignment on clinical outcome following medial open-wedge osteotomy for medial gonarthrosis in patients with underlying varus deformity
L. Hohloch (Freiburg) 5'+ 2'

15:30–16:00 Uhr Kaffeepause und Besuch der Industrieausstellung

Raum Los Angeles

16:00–17:30 Uhr

Fraktur

Vorsitz: K.-H. Frosch (Hamburg)
M. Raschke (Münster)

Eine neue Klassifikation am Tibiakopf und deren klinische Konsequenzen
M. Krause (Hamburg) 9'+ 2'

Posttraumatische Korrekturosteotomien nach Tibiakopffraktur
P. Lobenhoffer (Hannover) 9'+ 2'

Tipps und Tricks – Lagerung – Zugangs- und Implantatwahl – intraoperative Osteotomien
C. Kösters (Münster) 9'+ 2'

Who comes 1st? Begleitverletzungen bei Tibiakopffrakturen
M. Herbort (Münster) 9'+ 2'

Wieviel Stufe ist postoperativ erlaubt?
N. Südkamp (Freiburg) 9'+ 2'

Stellenwert der Arthroskopie bei Tibiakopffrakturen
J. Zellner (Regensburg) 9'+ 2'

Bone Microarchitecture of the Tibial Plateau in Health and Osteoporosis
M. Krause (Hamburg) 5'+ 2'

Impact of posttraumatic steps on the intra-articular pressure of the lateral tibial plateau after fracture reconstruction: A biomechanical human cadaver study
C. Kösters (Münster) 5'+ 2'

Raum Paris

16:00–17:30 Uhr

DKG meets GOTS: Kniegelenksnahe Sehnenverletzungen im Sport

Vorsitz: W. Petersen (Berlin)
M. Engelhardt (Osnabrück)

Pathomechanik und Verletzungsmuster akuter und degenerativer Sehnenschäden
W. Petersen (Berlin) 9'+ 2'

Bildgebende und klinische Diagnostik bei kniegelenksnaher Sehnenverletzungen im Sport
F. Mauch (Stuttgart) 9'+ 2'

Spielfeldbetreuung und Behandlung der akuten Sehnen- und Muskelverletzung
P. Ueblacker (München) 9'+ 2'

Konservative Therapie
T. Hotfiel (Erlangen) 9'+ 2'

Operative Therapie: Wann und wie sollten Sehnenverletzungen beim Sportler versorgt werden?
M. Engelhardt (Osnabrück) 9'+ 2'

Nachbehandlung operativ versorgter Sehnenverletzungen
C. Sobau (Pforzheim) 9'+ 2'

Kinematics of the posterolateral corner of the knee: A human cadaveric cutting study.
T. Drenck (Hamburg) 5'+ 2'

Biomechanical Investigation of Different Preparation Techniques of Tripled Soft Tissue ACL Grafts
A. Achtnich (München) 5'+ 2'

17:30 Uhr DKG-Mitgliederversammlung

M.4s® PCL dynamic

4-Punkt-Hartrahmenorthese mit Extensions- / Flexionsbegrenzung zur Versorgung von Verletzungen des hinteren Kreuzbandes

Weitere Produktinformationen und Physioübungen finden Sie unter: medi.biz/kk-pcl

Die Orthese unterstützt die konservative sowie postoperative Therapie von Patienten mit einer (Teil-)Ruptur des hinteren Kreuzbandes.

www.medi.de

medi. ich fühl mich besser.

Raum Los Angeles

08:30–10:00 Uhr

Revisionsendoprothetik

Vorsitz: C. Haasper (Hamburg)
R. Hube (München)

Diagnostik vor der Revision, was macht Sinn?
L. Frommelt (Hamburg) 9'+ 2'

Landmarks in der Revisionschirurgie – wie orientiere ich mich?
R. Hube (München) 9'+ 2'

Kopplungsgrad in der Wechselchirurgie – as less constraint as possible?
H. Graichen (Schwandorf) 9'+ 2'

Erweiterte Fixationsmöglichkeiten in der Revision
C. Haasper (Hamburg) 9'+ 2'

Modularität in der Revisionsendoprothetik – ein Muss?
V. Jansson (München) 9'+ 2'

Erfolglose Revision, was jetzt?
G. Matziolis (Eisenberg) 9'+ 2'

Rekonstruktion des Streckapparates
T. Pfitzner (Berlin) 9'+ 2'

The fate of Baker's cyst after total knee arthroplasty
H. Hommel (Wriezen) 4'+ 2'

A new surgical technique for functional implant alignment in varus osteoarthritis using patient-specific instrumentation (PSI)
H. Hommel (Wriezen) 4'+ 2'

Raum Paris

08:30–10:00 Uhr

Knorpel

Vorsitz: P. Niemeyer (Freiburg)
P. Angele (Regensburg)

Präoprative Bildgebung und Patientenselektion bei Patienten mit Knorpel-(Knochen)-Defekten
M. Hirschmann (Basel, CH) 9'+ 2'

Behandlungsergebnisse und Arthroseprävention: Was kann Knorpelchirurgie leisten?
B. Rolauffs (Tübingen) 9'+ 2'

Differentialindikationen: Bei welchem Knorpel-(Knochen)-Schaden welches Verfahren?
P. Angele (Regensburg) 9'+ 2'

Operationstechnische Aspekte und Outcome bei Knochenmarkstimulierenden Verfahren
Volz (Ravensburg) 9'+ 2'

Operationstechnische Aspekte und Outcome bei Zelltherapien
S. Vogt (Augsburg) 9'+ 2'

Was bestimmt die Prognose bei der Behandlung von Knorpelschäden? Daten aus dem KnorpelRegister DGOU
P. Niemeyer (Freiburg) 9'+ 2'

Analysis of graft maturation after autologous chondrocyte implantation with T2 mapping
T. Niethammer (München) 5'+ 2'

High impact sport after autologous chondrocyte implantation in the knee
P. Müller (München) 5'+ 2'

10:00–10:30 Uhr Kaffeepause und Besuch der Industrieausstellung / Firmen-Workshops

Raum Los Angeles

10:30–12:00 Uhr

Folgen von Kniescheibenbrüchen

Vorsitz: K.-H. Frosch (Hamburg)
M. Raschke (Münster)

Funktionelle Anatomie des Femoropatellargelenkes
B. Tillmann (Kiel) 9'+ 2'

Literaturübersicht Retropatellararthrose nach Patellafraktur
B. Schliemann (Münster) 9'+ 2'

Längsfrakturen und Polfrakturen – wann konservativ, wann operativ?
M. Raschke (Münster) 9'+ 2'

Wieviel Stufe ist erlaubt?
K.-H. Frosch (Hamburg) 9'+ 2'

Anatomically designed mini prosthesis in retropatellar arthrosis – concepts and preliminary results
L. Ryd (Stockholm) 9'+ 2'

Long-Term Clinical and MRI Results after Refixation of osteochondral Fractures with resorbable Implants
H. Rüther (Göttingen) 5'+ 2'

Plate osteosynthesis after patellar fracture: 1-year results of a prospective study
A. Ellwein (Hannover) 5'+ 2'

Raum Paris

10:30–12:00 Uhr

Arthrose konservativ

Vorsitz: M. Schmitt-Sody (Bernau)
A. Hirschmüller (Freiburg)

Sport statt Arthrose / Sport trotz Arthrose?
W. Schoch (Freiburg) 9'+ 2'

„Unloading": Möglichkeiten der mechanischen Entlastung bei Arthrose und Knorpelschäden
P. Minzlaff (München) 9'+ 2'

Gonarthrose und Ernährung / Nahrungsergänzung
C. Valle (Bernau) 9'+ 2'

Physiotherapie bei Gonarthrose
M. Schmitt-Sody (Bernau) 9'+ 2'

Akupunktur bei Gonarthrose
K.-E. Bartel (Altötting) 9'+ 2'

Injektionstherapien als konservative Therapiemaßnahmen bei Gonarthrose
A. Hirschmüller (Freiburg) 9'+ 2'

FMS: Relationship between muscle activity in deep squat and trunk stability pushup
K. Kraus (München) 5'+ 2'

Pathobiochemistry of arthrofibrotic remodeling
I. Faust (Bad Oeynhausen) 5'+ 2'

Ein besonderer Dank gilt den Partnern und Ausstellenden des 5. Jahreskongresses der Deutschen Kniegesellschaft in Hamburg für die großzügige Unterstützung!

Partner

Arthrex GmbH

Johnson & Johnson Medical GmbH – DePuy Synthes

Smith & Nephew GmbH

Zimmer Germany GmbH

Ausstellende

2med GmbH	22453 Hamburg
Akrus GmbH & Co. KG	25337 Elmshorn
albrecht GmbH	83071 Stephanskirchen
Arthrex GmbH	81249 München
Bauerfeind AG	07937 Zeulenroda-Triebes
co.don AG	14513 Teltow
ConforMIS Europe GmbH	90763 Fürth
ConMed Deutschland GmbH	64521 Groß-Gerau
DARCO (Europe) GmbH	82399 Raisting
DJO Global	79100 Freiburg
Episurf Medical AB	11542 Stockholm (SE)
Geistlich Biomaterials Vertriebsgesellschaft mbH	76534 Baden-Baden
Heraeus Medical GmbH	61273 Wehrheim
Ivy Sports Medicine GmbH	82166 Gräfelfing
Johnson & Johnson Medical GmbH – DePuy Synthes	79224 Umkirch
KARL STORZ GmbH & Co. KG	78532 Tuttlingen
Lehmanns Media	37073 Göttingen
Lima Deutschland GmbH	22297 Hamburg
medi GmbH & Co. KG	95448 Bayreuth
Moximed International GmbH	8005 Zürich (CH)
OPED GmbH	83626 Valley
Otto Bock HealthCare Deutschland GmbH	37115 Duderstadt
PAJUNK Medical Produkte GmbH	78187 Geisingen
Recordati Pharma GmbH	89075 Ulm
Smith & Nephew GmbH	22763 Hamburg
Sporlastic GmbH	72622 Nürtingen
TRB Chemedica AG	85540 Haar
Waldemar Link GmbH & Co. KG	22339 Hamburg
Zimmer Biomet	79100 Freiburg

Gesellschaftsabend im „Restaurant Parlament“
Freitag, 18.11.2016, um 19:30 Uhr

Quelle: www.parlament-hamburg.de

Restaurant Parlament im Rathaus – ein modernes Stück Hamburger Tradition mitten in der City. Wer das Restaurant Parlament zum ersten Mal betritt, bleibt zunächst erstaunt stehen: Wer hätte gedacht, dass sich im Keller des Hamburger Rathauses ein solch heller und großzügiger Prachtsaal befindet. Meterhohe Säulen, ein strahlend erleuchtetes Deckengewölbe und eine zwölf Meter lange Bar machen den imposanten Gastraum zu einem echten Erlebnis für die Sinne.
Heute gehört das Parlament zu den Top-Adressen Hamburgs. Hier trifft sich die Welt: Während sich Touristen vom Bummel durch die schöne Hansestadt erholen, diskutieren am Nebentisch bekannte Größen aus Wirtschaft und Politik die neuesten Tagesereignisse.

Veranstaltungsort

Restaurant Parlament
Rathausmarkt 1, 20095 Hamburg

Einlass

19:30 Uhr

Kosten pro Person

50,00 €

Anmeldung

Online unter www. knie-komplex.de
oder www.intercongress.de

Anfahrt

Öffentliche Verkehrsmittel

U-/S-Bahn:
Station Jungfernstieg (U1+U2, S1+S2+S3) ca. 1 km
Station Rathaus (U3) direkt vor der Tür

Busse (alle Linien): Station Rathausmarkt direkt vor der Tür

Termin
18.–19. November 2016

Kongressort
RadissonBlu Hotel Hamburg
Marseiller Straße 2
20355 Hamburg

Kongresswebsite
www.knie-komplex.de

Wissenschaftliche Leitung
Prof. Dr. med. M. Schmitt-Sody
Prof. Dr. med. N. Südkamp

Veranstalter
Intercongress GmbH
Karlsruher Straße 3, 79108 Freiburg
fon +49 761 696 99-0
fax +49 761 696 99-11
knie@intercongress.de
www.intercongress.de

Registrierung
Online auf der Kongresswebsite

Zertifizierung
Der 5. Jahreskongress der Deutschen Kniegesellschaft wurde von der Landesärztekammer Hamburg mit insgesamt 13 CME Punkten zertifiziert.
Ebenfalls läuft die Veranstaltung unter dem Gütesiegel der AGA.

Öffnungszeiten Registrierungscounter

Freitag, 18.11.2016	7:30–18:00 Uhr
Samstag, 19.11.2016	8:00–12:30 Uhr

Öffnungszeiten Industrieausstellung

Freitag, 18.11.2016	9:30–16:00 Uhr
Samstag, 19.11.2016	8:30–11:00 Uhr

Teilnahmegebühren — Frühbucher (bis 25.09.)

	Mitglied AGA/DKG		Nichtmitglied	
	ohne Modul 6	inkl. Modul 6	ohne Modul 6	inkl. Modul 6
Facharzt/-in	200,00 €	250,00 €	250,00 €	300,00 €
Weiterbildungsassistent/-in*	150,00 €	200,00 €	200,00 €	250,00 €
Physiotherapeut/-in*	80,00 €	130,00 €	110,00 €	160,00 €

Spätbucher (ab 26.09.)

	Mitglied AGA/DKG		Nichtmitglied	
	ohne Modul 6	inkl. Modul 6	ohne Modul 6	inkl. Modul 6
Facharzt/-in	240,00 €	290,00 €	290,00 €	340,00 €
Weiterbildungsassistent/-in*	200,00 €	250,00 €	250,00 €	300,00 €
Physiotherapeut/-in*	100,00 €	150,00 €	140,00 €	190,00 €

Tageskarten:

	Mitglied AGA/DKG		Nichtmitglied	
	ohne Modul 6	inkl. Modul 6	ohne Modul 6	inkl. Modul 6
Facharzt/-in	130,00 €	180,00 €	175,00 €	225,00 €
Weiterbildungsassistent/-in*	120,00 €	170,00 €	150,00 €	200,00 €
Physiotherapeut/-in*	50,00 €	100,00 €	80,00 €	130,00 €
	nur Modul 6 (einheitlich für alle): 50,00 €			

*Gebühren nur mit beigefügter Bescheinigung

Kongressunterlagen
Gebuchte und bezahlte Eintrittskarten für den Kongress und das Rahmenprogramm werden ab November 2016 per Post verschickt. Sofern Ihre Anmeldung nach dem 03.11.2016 schriftlich bei uns eingeht, erhalten Sie Ihre Unterlagen vor Ort am Registrierungscounter. Nicht bezahlte Unterlagen können ebenfalls am Registrierungscounter vor Ort abgeholt werden. Neuanmeldungen und zusätzliche Buchungen sind vor Ort möglich.

Copyright Vorträge
Sämtliche Vorträge sind zugunsten der jeweiligen Referierenden urheberrechtlich geschützt. Aufnahmen und Aufzeichnungen bedürfen daher der vorherigen Einwilligung der Referierenden (§ 53 Abs. 7 UrhG). Jede ungenehmigte Aufnahme/Aufzeichnung ist widerrechtlich und löst Schadensersatz- und Unterlassungsansprüche der Referierenden aus.

Hotelbuchung
Für alle Kongressdelegierten wurde im Kongresshotel ein Kontingent zu Sonderpreisen reserviert. Wir bieten mit diesem Abrufkontingent allen Teilnehmenden und Ausstellenden die Möglichkeit, frühzeitig und direkt im Hotel ein Zimmer zu buchen. Bitte nehmen Sie die Reservierung unter dem Stichwort „DKG-Kongress" telefonisch direkt im Hotel vor. Im Folgenden finden Sie das Hotel mit aufgeführten Zimmerpreisen sowie dem Zeitpunkt, bis zu dem die Buchung spätestens erfolgen sollte. Die Preise verstehen sich pro Zimmer und Nacht.

RadissonBlu Hotel Hamburg

Marseiller Straße 2
20355 Hamburg
Tel.: +49 (0) 40 3502 3408
Fax: +49 (0) 40 3502 3630

Preis Einzelzimmer: 185,00 €
Preis Doppelzimmer: 205,00 €

Buchbar bis: **22. September 2016**

Wir haben dieses Kontingent frühzeitig vor dem Kongress für die zu diesem Zeitpunkt günstigsten Konditionen reserviert, um Ihnen die frühzeitige Buchung zu ermöglichen. Es kann allerdings durchaus sein, dass das Hotel kurz vor der Tagung Zimmer zu günstigeren Preisen als die o.g. anbietet. In diesem Fall handelt es sich z.B. um Restkontingente der Hotels, zurückgegebene Kapazitäten anderer Veranstalter oder Großabnehmer wie Fluglinien oder Reisebüros, die kurzfristig zu „Last-Minute"-Preisen auf den Markt kommen und auf deren Preisgestaltung wir keinen Einfluss haben.

Kartenbasis: www.openstreetmap.org

Veranstaltungsort

Die Tagung findet im Radisson Blu Hotel Hamburg statt.
Radisson Blu Hotel Hamburg
Marseiller Str. 2
20355 Hamburg

Anreise per PKW

Anfahrt mit dem Pkw über die Autobahnen A7, A24 oder A1. Der Beschilderung „Innenstadt, Centrum, CCH, Congress Center Hamburg" folgen. Parken Sie direkt in der Tiefgarage mit 1000 Stellplätzen.

Anreise per Bahn

Alle IC-, ICE-Züge sowie S-Bahn-Verbindungen: S11, S 21, S31 halten am 50 Meter entfernten Dammtor-Bahnhof.

U-Bahn-Stationen
Stephansplatz (U1), Gänsemarkt (U2), Jungfernstieg (U1, U2, U3), Messehallen (U2)

Spezieller Hinweis bei Anreise mit der Bahn:
Gut für die Umwelt, bequem für Sie: Reisen Sie mit der Deutschen Bahn ab 99,– Euro zur Tagung nach Hamburg an. Der Preis für Ihr Veranstaltungsticket zur Hin- und Rückfahrt* nach Hamburg beträgt:
2. Klasse: 99,– Euro 1. Klasse: 159,– Euro
Buchen Sie Ihre Reise telefonisch unter der Service-Nummer +49 (0)1806 – 31 11 53** mit dem Stichwort „Intercongress" und halten Sie Ihre Kreditkarte zur Zahlung bereit.

Anreise per Flugzeug

Flughafen Hamburg-Fuhlsbüttel 12 km entfernt, 20–30 Minuten mit dem Taxi, 20 Minuten mit der U-Bahn und S-Bahn. (Station Dammtor Bahnhof)

* Vorausbuchungsfrist mindestens 3 Tage. Mit Zugbindung und Verkauf, solange der Vorrat reicht. Umtausch und Erstattung vor dem 1. Geltungstag 15 €, ab dem 1. Geltungstag ausgeschlossen. Gegen einen Aufpreis von 30 Đ sind auch vollflexible Fahrkarten (ohne Zugbindung) erhältlich.
** Die Hotline ist Montag bis Samstag von 08:00–22:00 Uhr erreichbar, die Telefonkosten betragen 20 Cent pro Anruf aus dem deutschen Festnetz, maximal 60 Cent pro Anruf aus den Mobilfunknetzen.
Preisänderungen vorbehalten. Angaben ohne Gewähr.

Achtnich, Andrea, Dr. med.
Klinikum rechts der Isar der TU München, 81675 München

Arnold, Markus, Prof. Dr. med.
LEONARDO, 4142 Basel, Schweiz

Akoto, Ralph, Dr. med.
Asklepios Klinik St. Georg, 20099 Hamburg

Angele, Peter, Prof. Dr. med.
Universitätsklinikum Regensburg, 93053 Regensburg

Baier, Clemens
Universität Regensburg, 93077 Bad Abbach

Bartel, Karla Elida
Kreisklinik Altötting, 84503 Altötting

Becher, Christoph, PD Dr. med.
ATOS Klinik Heidelberg, 69115 Heidelberg

Beckmann, Johannes, PD Dr. med. habil.
Sportklinik Stuttgart, 70372 Stuttgart

Best, Raymond, Dr. med.
Sportklinik Stuttgart, 70372 Stuttgart

Braun, Philipp-Johannes, Dr. med.
Unfallkrankenhaus Berlin, 12683 Berlin

Dickschas, Jörg, Dr. med.
Klinikum am Bruderwald, 96049 Bamberg

Dirisamer, Florian, Dr. med.
Orthopädie&Sportchirurgie, 4048 Linz, Österreich

Domnick, Christoph, Dr. med.
Universitätsklinikum Münster, 48143 Münster

Drenck, Tobias C., Dr. med.
Asklepios Klinik St. Georg, 20099 Hamburg

Efe, Turgay, Prof. Dr. med.
Universitätsklinikum Marburg, 35041 Marburg

Ellermann, Andree, Dr. med.
Arcus Sportklinik, 75179 Pforzheim

Ellwein, Alexander
DIAKOVERE Friederikenstift gGmbH, 30169 Hannover

El Tayeh, Abdelrehim, Dr. med.
Klinikum der Albert-Ludwigs-Universität Freiburg, 79106 Freiburg

Engelhardt, Martin, Prof. Dr. med.
Klinikum Osnabrück GmbH, 49076 Osnabrück

Faust, Isabel, Dr. rer. nat.
Herz- und Diabeteszentrum NRW, 32545 Bad Oeynhausen

Feucht, Matthias, Dr. med.
Klinikum der Albert-Ludwigs-Universität Freiburg, 79106 Freiburg

Franz, Alois, Dr. med.
Marienkrankenhaus, 57072 Siegen

Frings, Jannik, Dr. med.
Asklepios Klinik St. Georg, 20099 Hamburg

Frommelt, Lars, Dr. med.
22767 Hamburg

Frosch, Karl-Heinz, Prof. Dr. med.
Asklepios Klinik St. Georg, 20099 Hamburg

Graichen, Heiko, Prof. Dr. med.
Asklepios Orthopädische Klinik Lindenlohe, 92421 Schwandorf

Grossmann, Frank
Deutsche Lufthansa AG, 85356 München

Haasper, Carl, Prof. Dr. med. habil.
HELIOS ENDO-Klinik, 22767 Hamburg

Harrer, Jörg, Dr. med.
Klinikum am Bruderwald, 96049 Bamberg

Hauschild, Oliver, PD Dr. med.
Klinikum der Albert-Ludwigs-Universität Freiburg, 79106 Freiburg

Herget, Georg, PD Dr. med.
Klinikum der Albert-Ludwigs-Universität Freiburg, 79106 Freiburg

Heller, Karl-Dieter, Prof. Dr. med.
Herzogin-Elisabeth-Hospital, 38124 Braunschweig

Herbort, Mirco, PD Dr. med.
Universitätsklinikum Münster, 48149 Münster

Hinterwimmer, Stefan, Prof. Dr. med.
OrthoPlus München, 80333 München

Hirschmann, Michael Tobias, PD Dr. med.
Kantonsspital Baselland, 4101 Bruderholz, Schweiz

Hirschmüller, Anja, Dr. med.
Klinikum der Albert-Ludwigs-Universität Freiburg, 79106 Freiburg

Höher, Jürgen, Prof. Dr. med.
Sportsclinic Cologne, 51109 Köln

Hohloch, Lisa, Dr. med.
Klinikum der Albert-Ludwigs-Universität Freiburg, 79106 Freiburg

Hommel, Hagen, Dr. med.
Krankenhaus Märkisch-Oderland GmbH, 16269 Wriezen

Hotfiel, Thilo, Dr. med.
Universität Erlangen-Nürnberg, 91054 Erlangen

Hube, Robert, PD Dr. med.
OCM-Klinik, 81369 München

Imhoff, Andreas B., Univ.-Prof. Dr. med.
Klinikum rechts der Isar der TU München, 81675 München

Jansson, Volkmar, Prof. Dr. Dipl.
Ludwig-Maximilians-Universität, 81377 München

Keller, Matthias
OS Institut, 81541 München

Kopf, Sebastian, Dr. med.
Charité - Universitätsmedizin Berlin, 13353 Berlin

Köhne, Manuel, Dr. med.
OCM-Klinik, 81369 München

Kösters, Clemens, Dr. med.
Universität Münster, 48149 Münster

Kraus, Kornelius
Universität der Bundeswehr München, 85577 Neubiberg

Krause, Matthias, Dr. med.
Chirurgisch-Traumatologisches Zentrum, 20099 Hamburg

Lemhöfer, Christina
Medical Park Chiemsee, 83233 Bernau

Lobenhoffer, Philipp, Prof. Dr. med.
Gelenkchirurgie Hannover, 30175 Hannover

Lodde, Georg, cand. med.
Universitätsklinikum Münster, 48143 Münster

Maderbacher, Günther, PD Dr. med.
Universität Regensburg, 93077 Bad Abbach

Matziolis, Georg, Univ.-Prof. Dr. med.
Waldkrankenhaus Rudolf Elle Eisenberg, 07607 Eisenberg

Mauch, Frieder, Dr. med.
Sportklinik Stuttgart, 70372 Stuttgart

Mayr, Hermann O., Prof. Dr. med.
Schön Klinik München Harlaching, 81547 München

Minzlaff, Philipp, Dr. med.
Klinikum rechts der Isar der TU München, 81675 München

Müller, Peter E., Prof. Dr. med.
Ludwig-Maximilians-Universität München, 81377 München

Niemeyer, Philipp, Prof. Dr. med.
Klinikum der Albert-Ludwigs-Universität Freiburg, 79106 Freiburg

Niethammer, Thomas R., Dr. med.
Ludwig-Maximilians-Universität München, 81377 München

Pagenstert, Geert, PD Dr. med.
Universität Basel, 4031 Basel, Schweiz

Patt, Thomas, Dr. med.
orthopedium Delft, NL 2616 LS Delft, Niederlande

Petersen, Wolf, Prof. Dr. med.
Martin-Luther-Krankenhausbetrieb GmbH, 14193 Berlin

Pfitzner, Tilman, Dr. med.
Charité - Universitätsmedizin Berlin, 10117 Berlin

Preiss, Achim, Dr. med.
Asklepios Klinik St. Georg, 20099 Hamburg

Raschke, Michael J., Univ.-Prof. Dr. med.
Universitätsklinikum Münster, 48149 Münster

Rößler, Philip, Dr. med.
Rheinische Friedrich-Wilhelms-Universität Bonn, 53127 Bonn

Rolauffs, Bernd, PD Dr. med.
Berufsgenossenschaftliche Unfallklinik und Universität Tübingen, 72072 Tübingen

Rüther, Hauke
Universität Göttingen, 37075 Göttingen

Ryd, Leif, Prof. Dr. med.
Karolinska Institute, 17177 Stockholm, Schweden

Saier, Tim, Dr. med.
Berufsgenossenschaftliche Unfallklinik Murnau, 82418 Murnau

Schliemann, Benedikt, Dr. med.
Universitätsklinikum Münster, 48149 Münster

Schmitt-Sody, Marcus, Prof. Dr. med.
Medical Park Chiemsee, 83233 Bernau

Schoch, Wolfgang
PULZ Freiburg, 79111 Freiburg

Schöttle, Philip, PD Dr. med.
Isar Kliniken GmbH, 80331 München

Schröter, Steffen, Dr. med.
BG Unfallklinik Tübingen, 72076 Tübingen

Sobau, Christian, Dr. med.
Arcus Sportklinik, 75179 Pforzheim

Stoffels, Thomas, Dr. med.
Unfallkrankenhaus Berlin, 12683 Berlin

Stöhr, Amelie, Dr. med.
OCM-Klinik, 81369 München

Südkamp, Norbert P., Univ.-Prof. Dr. med.
Klinikum der Albert-Ludwigs-Universität Freiburg, 79106 Freiburg

Tibesku, Carsten O., Prof. Dr. med.
sporthopaedicum, 94315 Straubing

Tillmann, Bernhard, em. Prof. Dr. med.
Christian-Albrecht-Universität Kiel, 24118 Kiel

Ueblacker, Peter, PD Dr. med.
MW Zentrum für Orthopädie und Sportmedizin, 80331 München

Valle, Christina, Dr. med.
Medical Park Chiemsee, 83233 Bernau

Vogt, Stephan, Prof. Dr. med.
Hessing Stiftung, 86199 Augsburg

v. Eisenhart-Rothe, Rüdiger, Univ.-Prof. Dr. med.
Klinikum rechts der Isar der TU München, 81675 München

Volz, Martin, Dr. med.
Sportklinik Ravensburg, 88214 Ravensburg

Voss, Andreas, Dr. med.
Klinikum rechts der Isar der TU München, 81675 München

Willinger, Lukas, Dr. med.
Klinikum rechts der Isar, 81675 München

Wirtz, Dieter C., Prof. Dr. med.
Universitätsklinikum Bonn, 53105 Bonn

Wölfl, Christoph, PD Dr. med.
Krankenhaus Hetzelstift, 67434 Neustadt/Weinstraße

Zellner, Johannes, PD Dr. med.
Universitätsklinikum Regensburg, 93053 Regensburg

Die ganze Welt der Meniskus-Chirurgie

Knee Scorpion

Das Knee Scorpion-Nahtinstrument und der (Knee Scorpion-)Fadenfänger ermöglichen den Durchzug von #0 und #2-0 FiberWire-Fäden durch die engen Räume des Kniegelenks, sodass keine zusätzlichen Schritte für die Bergung und Übergabe des Fadens erforderlich sind.

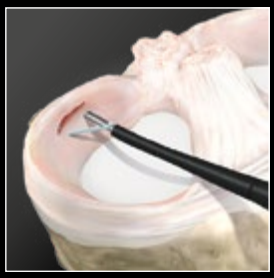

SpeedCinch

Refixierung der Meniskusläsion mit der arthroskopischen All-Inside-Technik. Die Refixierung mit einer horizontalen oder vertikalen #2-0 FiberWire®-Matratzennaht ermöglicht in einfacher Weise einen sicheren und flachen Knoten, der im Meniskusgewebe versenkt werden kann.

MegaBiter™

Der Arthrex MegaBiter repräsentiert die neue Generation der Meniskusresektionsinstrumente.



Torpedo™

Die neue Spitze gibt den Weg vor und vereinfacht auf diese Weise den Zugang zum Gelenkraum und in umliegende Bereiche. Sie ermöglicht somit die präzise Geweberesektion auf saubere und atraumatische Weise.

Arthrex®

www.arthrex.com

© Arthrex GmbH, 2016. Alle Rechte vorbehalten.